




Herzlich Willkommen

zu

Wohngeld

2014




Themen

- 1. Welche Rechtsgrundlagen gibt es?**
- 2. Wie kann man Wohngeld bekommen?**
- 3. Wer kann Wohngeld bekommen?**
- 4. Wie wird Wohngeld berechnet?**

§§§ Rechtsgrundlagen §§§

§ 7 SGB I Zuschuss für eine angemessene Wohnung

Wer für eine angemessene Wohnung Aufwendungen erbringen muss, die ihm nicht zugemutet werden können, hat ein Recht auf Zuschuss zur Miete oder zu vergleichbaren Aufwendungen.



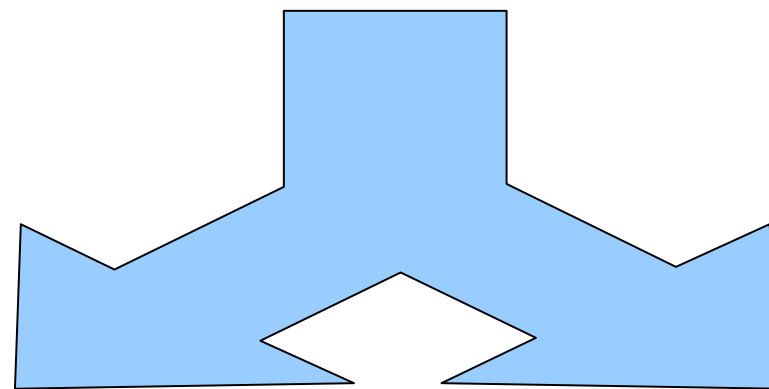
§ 26 SGB I Wohngeld

- (1) Nach dem Wohngeldrecht kann als Zuschuss zur Miete oder als Zuschuss zu den Aufwendungen für den eigengenutzten Wohnraum Wohngeld in Anspruch genommen werden.
- (2) Zuständig sind die durch Landesrecht bestimmten Behörden.

§ 1 WoGG Zweck des Wohngelds

- (1) Das Wohngeld dient der wirtschaftlichen Sicherung angemessenen und familiengerechten Wohnens.

Der Wohngeldantrag



Mietzuschuss

Lastenzuschuss



Der Wohngeldantrag

Die Bürgerinnen und Bürger können das Formular beziehen:



- bei der Stadtinformation
- an der Pforte des Amtes für Wohnen und Migration
- an den Infotheken der Sozialbürgerhäuser
- im Internet

[www.muechen.de / rathaus / dienstleistungsfinder / wohngeld](http://www.muechen.de/rathaus/dienstleistungsfinder/wohngeld)

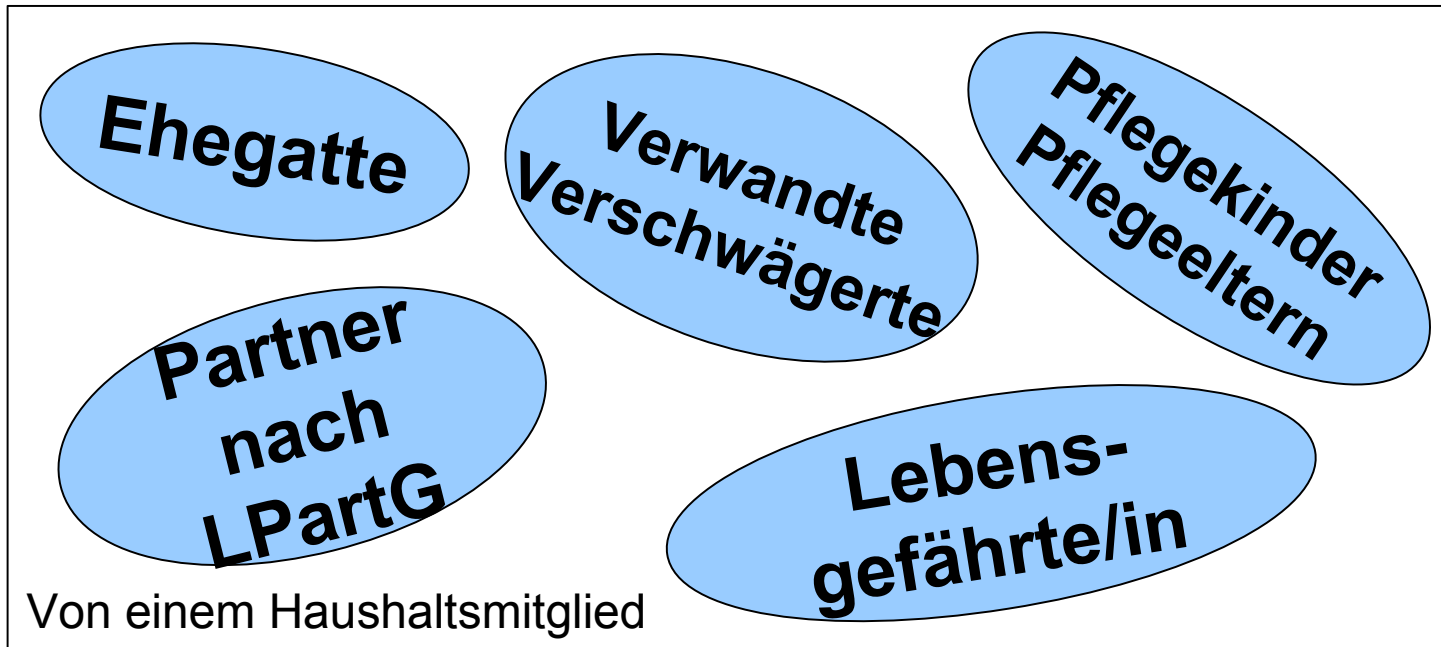
Faktoren für die Wohngeldberechnung



Faktoren für die Wohngeldberechnung



Haushaltsmitglieder



**Mittelpunkt der
Lebensbeziehungen**



**Wohn- und
Wirtschaftsgemeinschaft**



Ausschluss von Wohngeld Transferleistungen


- 1. ALG II und Sozialgeld nach SGB II**
- 2. Grundsicherung nach SGB XII**
- 3. Hilfe zum Lebensunterhalt nach SGB XII**

Vorrangigkeit

Vorrangigkeit von Wohngeld

Wenn durch Wohngeld
Vermeidung von Hilfebedürftigkeit

**Transfer-
leistung**

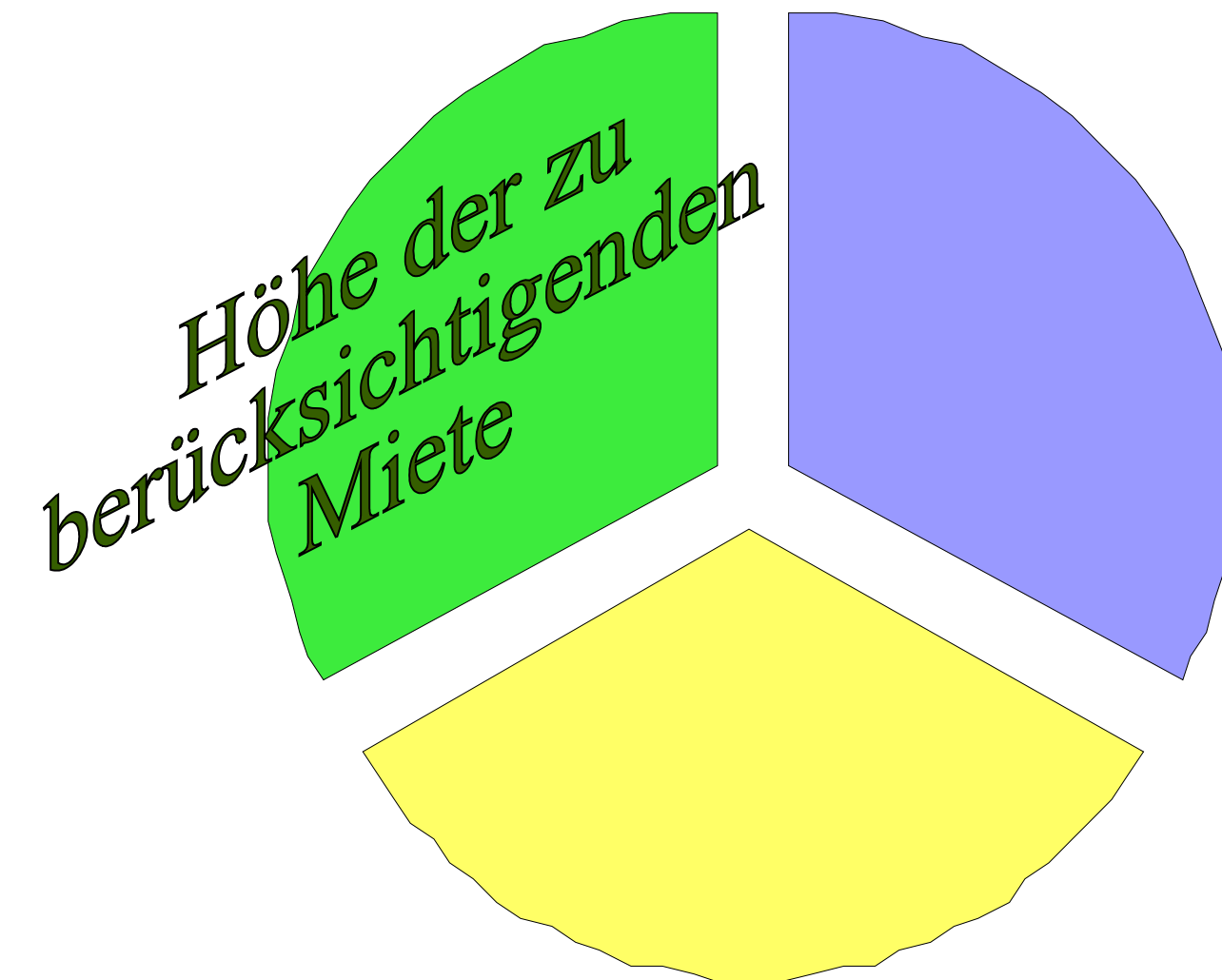


Wohngeld

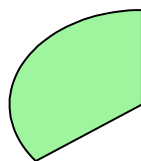
**Probe-
rechnung**

Erstattung

Faktoren für die Wohngeldberechnung



Miete



Gesamtmiete

abzgl

Garage, Heizung, Warmwasser, ...

abzgl

Unterkunftsanteile von Mitbewohnern

=

„ wohngeldfähige“ Miete

§ 12 Der Miethöchstbetrag




| Haushaltsgröße | Miethöchstbetrag |
|---|-------------------------|
| 1 | 407,00 € |
| 2 | 501,00 € |
| 3 | 594,00 € |
| 4 | 693,00 € |
| 5 | 787,00 € |
| + Mehrbetrag für jedes weitere zu berücksichtigende Haushaltsmitglied | 99,00 € |


Faktoren für die Wohngeldberechnung



Das Einkommen



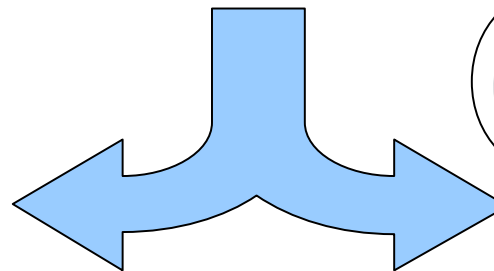
Gesamteinkommen



Jahreseinkommen



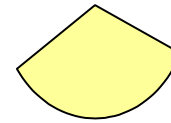
**Alle positiven
Einkünfte
i.S.d. EStG**



**Alle
aufgeführten
steuerfreien
Einnahmen**



Abzugsbeträge für ...



je 10 %


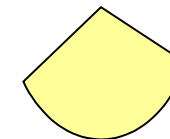
1. Steuern vom Einkommen

**2. Pflichtbeiträge zur Kranken- und
Pflegeversicherung**

3. Pflichtbeiträge zur Rentenversicherung

Mindestabzug 6 %


Ermittlung des Gesamteinkommens



| | |
|-----------|---|
| | Jahreseinkommen aller zu berücksichtigenden Haushaltsmitglieder |
| abzüglich | Freibeträge |
| abzüglich | Abzugsbeträge für Unterhaltsaufwendungen |
| Ist | Gesamteinkommen |



Prognose



Bei der Ermittlung des Jahreseinkommen ist das Einkommen zu Grunde zu legen, das

- **zum Zeitpunkt der Antragstellung**
- **im Bewilligungszeitraum**
- **zu erwarten ist.**





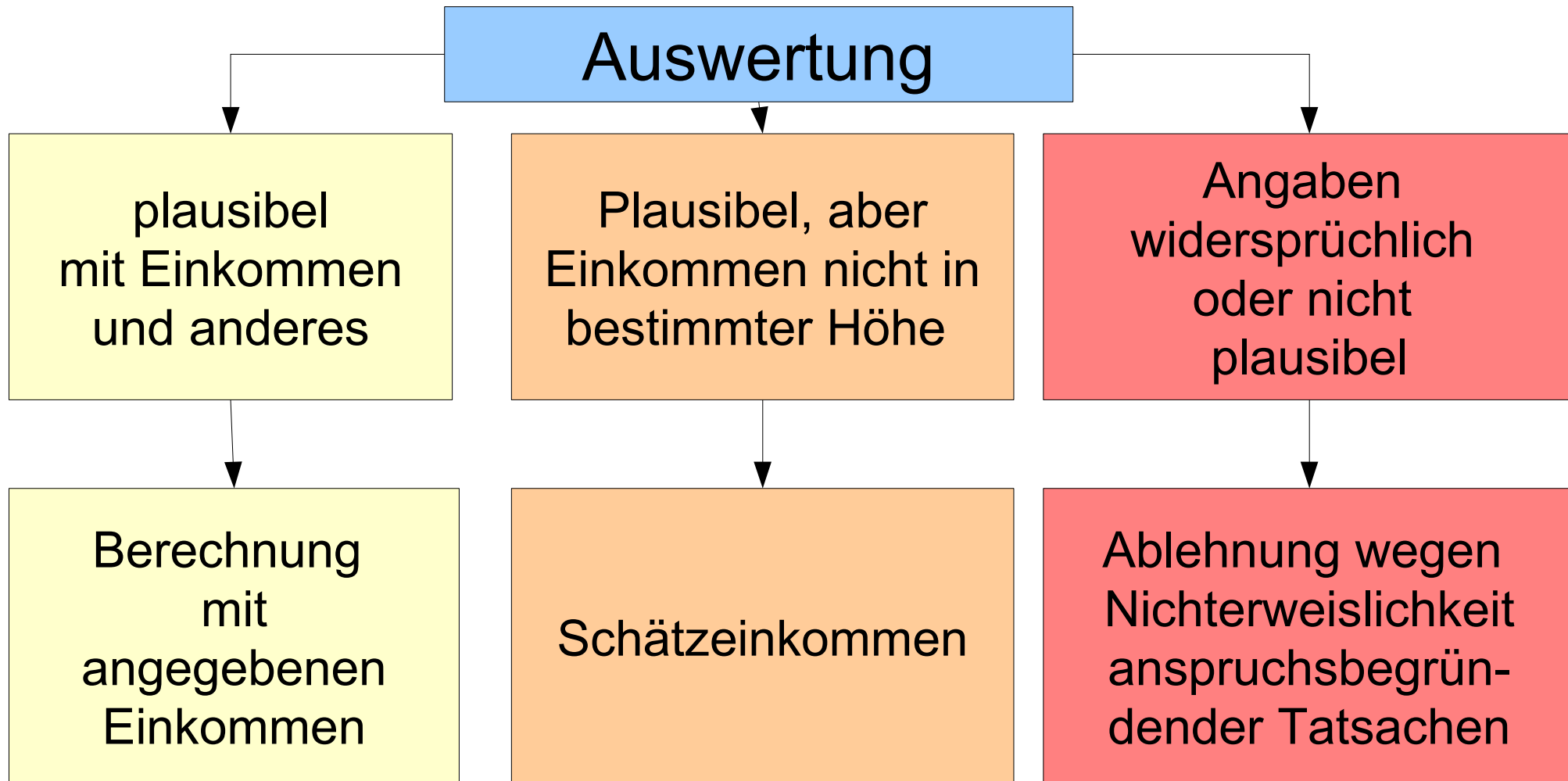
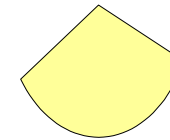
Plausibilitätsprüfung



***Die Wohngeldbehörde ist
verpflichtet,
die Plausibilität
der Einkommensangaben zu
überprüfen.***



Finanzierung des Lebensunterhalts





***Vielen Dank für Ihre
Aufmerksamkeit!***